



SURVEY OF STATISTICS 2.0 SURVEY





2024

DAFTAR ISI

Prakata	iii
Karakteristik Responden SOS 2 2024	1
BE	3
BIRO RDA	4
DEPARTEMEN KADERISASI	6
DEPARTEMEN SENBORA	9
DEPARTEMEN KESMA	11
DEPARTEMEN PEAKSI	13
DEPARTEMEN MEDIA INFORMASI	15
DEPARTEMEN RELASI KOMUNIKASI	16
DEPARTEMEN KEWIRAUSAHAAN	17

DEPARTEMEN STATISTIKA



* PRAKATA

Sampurasun warga Himasta! pada kesempatan kali ini hasil survey dari Survey Of Statistik 2 akan dipublikasikan. Dimana survey ini ditujukan untuk memvalidasi keinginan warga Himasta untuk keberjalan BE dan evaluasi setelah setengah tahun kepengurusan berjalan agar dapat berjalan sesuai dengan kebutuhan warga Himasta



Pada survey ini dilakukan analisis dengan menggunakan metode statistika deskriptif. dengan teknik sampling *non-probability* dimana seluruh warga Himasta aktif menjadi target sampel dan memiliki kesempatan yang sama dalam mengisi survey tersebut.



Bandung, 13 November 2024

DEPARTEMEN STATISTIKA

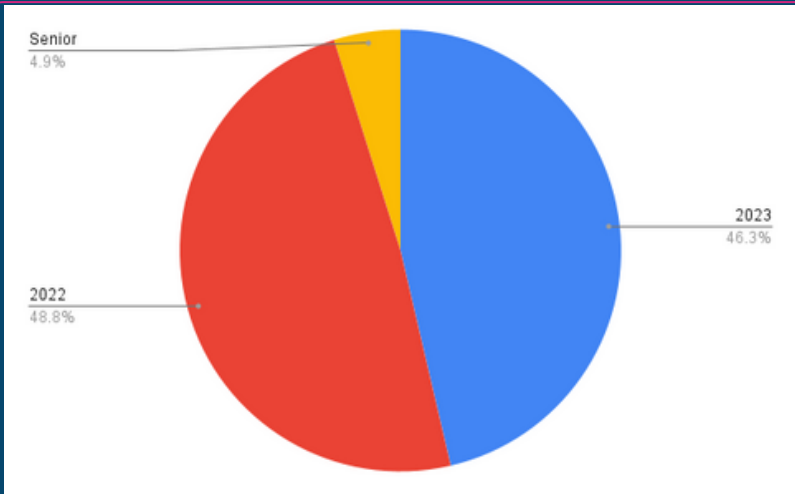
Penulis





KARAKTERISTIK

Responden Survey of Statistics Kedua Tahun 2024



Suvey ini diisi oleh total 41 orang dengan perbandingan 4,9% angkatan senior,48,8%, angkatan 2022, dan 46,3% angkatan 2023

DEPARTEMEN STATISTIKA





BE HIMASTA FMIPA UNPAD

Kabinet Progresif Optimal

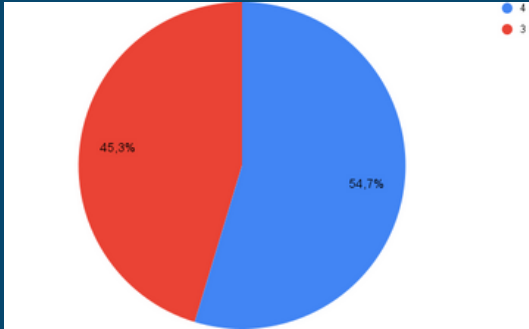
DEPARTEMEN STATISTIKA





BE

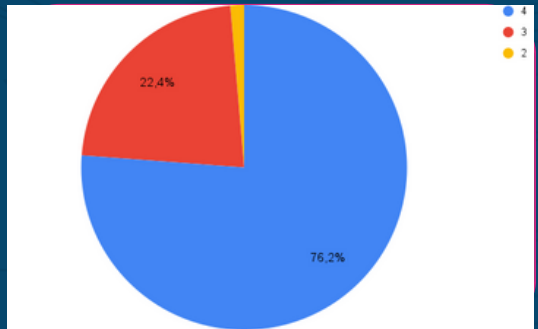
Apakah akang/teteh sejauh ini puas dengan kepemimpinan Rivky-Pinto?



Berdasarkan diagram tersebut, dapat disimpulkan bahwa 54,7% reponden sangat puas dan 45,3% puas dengan kepemimpinan Rivky-Pinto

Apakah BE Himasta Kabinet Progresif Optimal melayani kebutuhan Himasta dengan baik?

Berdasarkan diagram tersebut, dapat disimpulkan bahwa 76,2 % responden kabinaet Progressif Optimal melayani kebutuhan himasta dengan sangat baik, 22,4% cukup baik dan 1,6% kurang baik



Kritik dan saran terhadap BE Himasta Kabinet Progresif Optimal

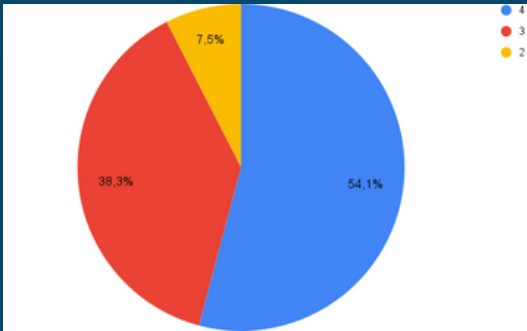
Berdasarkan hasil survei kritik dan saran yang diberikan yaitu, lebih aware terhadap biro/dept, meningkatkan problem solving kepada jajaran pengurus, dan bisa lebih terlibat disetiap biro/dept





BIRO RDA

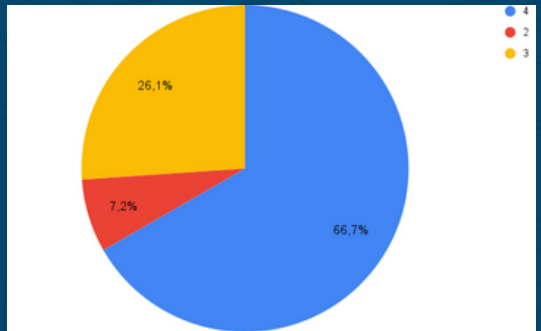
Menurut Akang/Teteh, apakah website Himasta sudah menarik dalam segi tampilan?



Berdasarkan diagram tersebut, dapat disimpulkan bahwa tampilan website Himasta dinilai sangat menarik oleh 54,1% responden, dinilai menarik oleh 36,3% responden, dan dinilai kurang menarik oleh 7,5% responden

Menurut Akang/Teteh, apakah konten yang terdapat di website Himasta sudah informatif?

Berdasarkan diagram tersebut, dapat disimpulkan bahwa konten pada website dinilai sangat informatif oleh 66,7% responden, dinilai kurang informatif oleh 26,1% responden, dan dinilai tkurang informatif oleh 5.26% responden



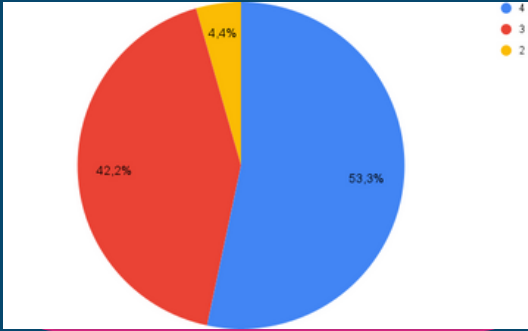
DEPARTEMEN STATISTIKA





BIRO RDA

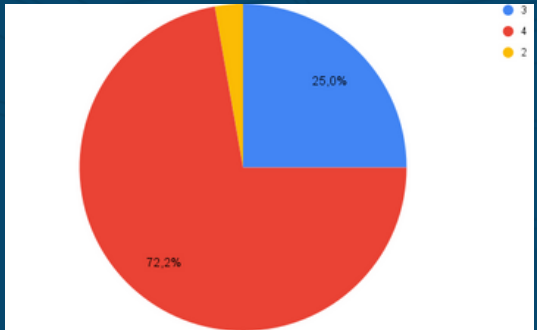
Menurut Akang/Teteh, apakah informasi yang terdapat pada Damri sudah sesuai?



Berdasarkan diagram tersebut, dapat disimpulkan bahwa informasi pada Damri dinilai sangat sesuai oleh 53,3% responden, dinilai sesuai oleh 42,2% responden, dan dinilai kurang sesuai oleh 4,4% responden

Menurut Akang//Teteh, apakah Survey of Statistics berguna untuk menyalurkan aspirasi warga himasta kepada BE Himasta?

Berdasarkan diagram tersebut, dapat disimpulkan bahwa Survey of Statistics dinilai sangat berguna untuk menyalurkan aspirasi warga Himasta kepada BE Himasta oleh 72,2% responden, dinilai berguna oleh 25,0% responden, dan dinilai tidak berguna oleh 2,8% responden



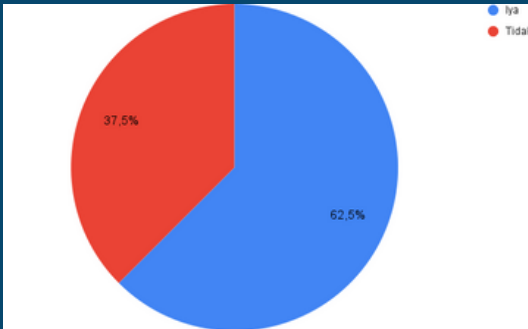
Apa saja konten/informasi yang ingin anda dapatkan pada website Himasta?

Bank Soal, Bank Materi, Timeline Himasta, Info Internal BE Himasta, Artikel After Event



DEPARTEMEN KADERISASI

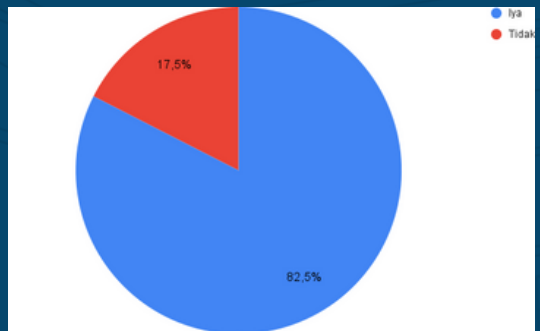
Apa Akang/Teteh mengetahui bahwa GBHPK Kema Unpad telah mengalami amandemen?



Berdasarkan diagram tersebut, dapat dikatakan bahwa 62,5% mengetahui adanya amandemen dan 37,5% tidak

Apa Akang/Teteh mengetahui perihal alur baku kaderisasi di Himasta FMIPA Unpad?

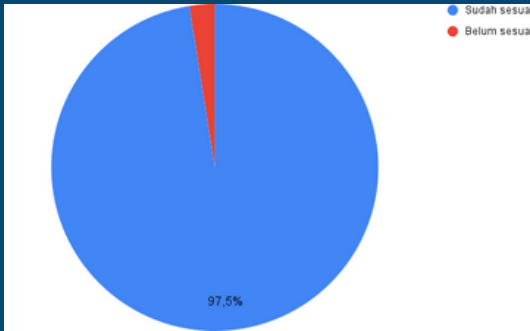
Berdasarkan diagram tersebut, dapat disimpulkan bahwa 82,5% mengetahui perihal alur baku kaderisasi di Himasta FMIPA Unpad dan 17,5% tidak mengetahui perihal alur baku kaderisasi di Himasta FMIPA Unpad





DEPARTEMEN KADERISASI

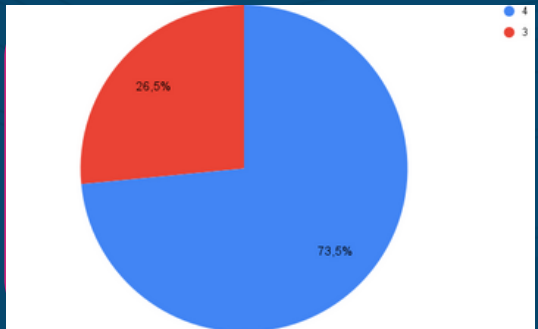
Apa pendapat Akang/Teteh mengenai alur kaderisasi yang ada di Himasta FMIPA Unpad, Apakah sudah sesuai atau belum?



Berdasarkan diagram tersebut, dapat dikatakan bahwa 97,5% menganggap alur kaderisasi yang ada di Himasta FMIPA Unpad sesuai dan 2,5% belum sesuai

Akang/Teteh sudah merasa terwadahi dengan alur kaderisasi yang ada di Himasta FMIPA Unpad

Berdasarkan diagram tersebut, dapat disimpulkan bahwa 73,5% merasa sangat terwadahi dan 36,5% cukup terwadahi dengan alur kaderisasi yang ada di Himasta FMIPA Unpad



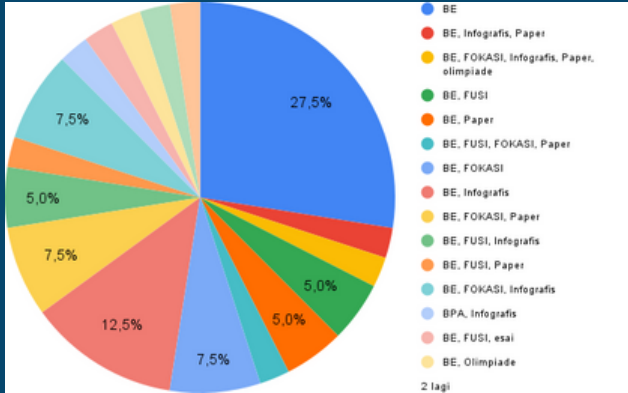
DEPARTEMEN STATISTIKA





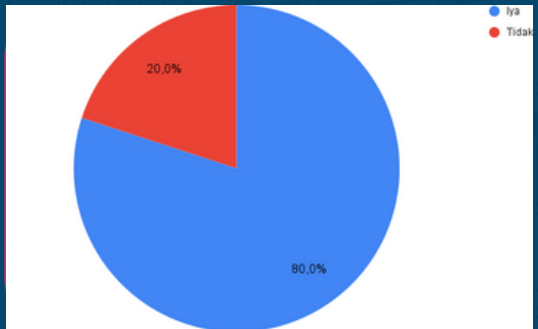
DEPARTEMEN KADERISASI

Organisasi atau lomba apa saja yang pernah Akang/Teteh ikuti selama berada di Himasta FMIPA Unpad?



Apakah Akang/Teteh bersedia untuk sharing pengalaman organisasi ataupun lomba yang Akang/Teteh rasakan ke Mahasiswa Baru Statistika FMIPA Unpad 2024?

Berdasarkan diagram tersebut, dapat disimpulkan bahwa 80% bersedia dan 20% tidak bersedia untuk membafii pengalaman organisasi ataupun lomba yang dirasakan di himasta FMIPA Unpad



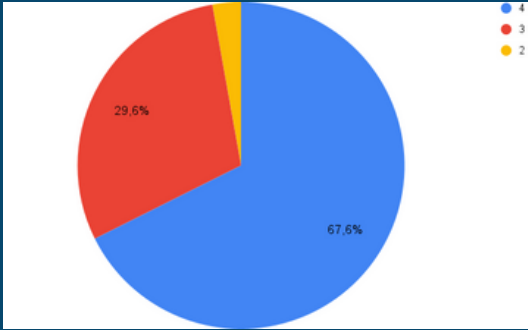
DEPARTEMEN STATISTIKA





DEPARTEMEN SENBORA

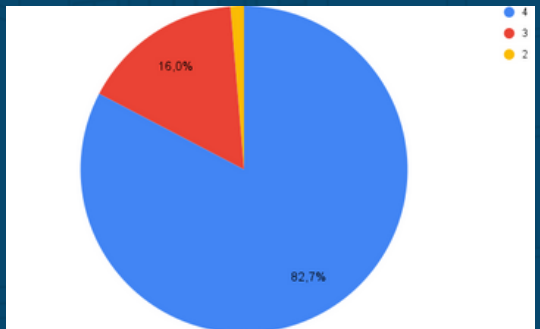
Apakah Akang/TeteH sudah merasa perogram kerja Persiapan Lomba terlaksana dengan baik?



Berdasarkan diagram tersebut, program kerja persiapan lomba dapat disimpulkan bahwa sebesar 67,6% terlaksana dengan sangat baik, 29,6% cukup baik dan sisanya kurang baik

Apakah Akang/TeteH sudah merasa perogram kerja Senbora's Creation terlaksana dengan baik?

Berdasarkan diagram tersebut, senbora's creation dapat disimpulkan bahwa sebesar 82,7% sangat baik, 16,0% responden lainnya mengatakan cukup baik dan sisanya kurang baik



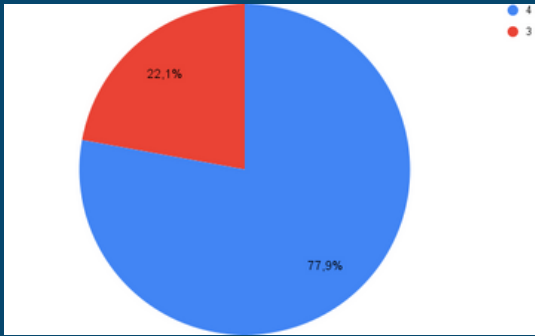
DEPARTEMEN STATISTIKA





DEPARTEMEN SENBORA

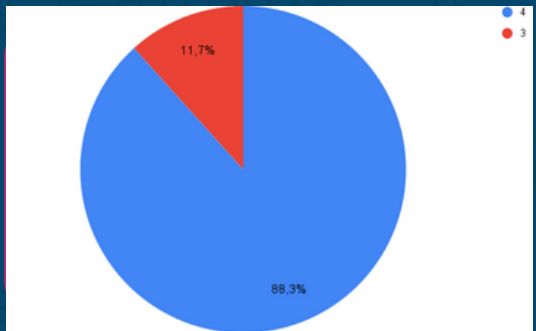
Apakah Akang/Teteh sudah merasa perogram kerja Statistic Got Talent terlaksana dengan baik?



Berdasarkan diagram tersebut, statistic got talent dapat disimpulkan bahwa sebesar 77,9% sangat baik, dan 22,1% responden lainnya mengatakan cukup baik

Apakah Akang/Teteh sudah merasa perogram kerja Putra Putri Himasta terlaksana dengan baik?

Berdasarkan diagram tersebut, putra putri himasta dapat disimpulkan sebesar 88,3% sangat baik sedangkan 11,7% responden lainnya mengatakan bahwa tidak cukup baik



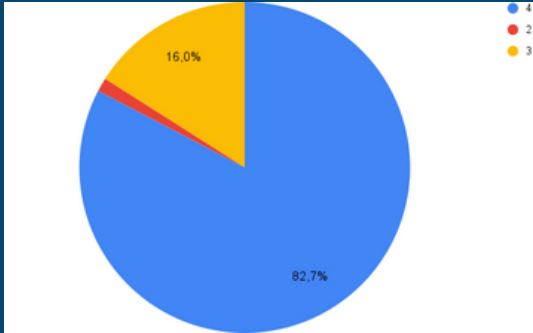
DEPARTEMEN STATISTIKA





DEPARTEMEN KESMA

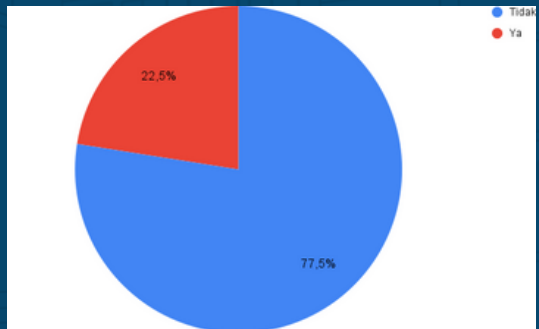
Menurut Akang/Teteh, seberapa bermanfaat acara Career Day 2024?



Berdasarkan diagram tersebut dapat disimpulkan bahwa 82,7% sangat bermanfaat, 16% cukup bermanfaat dan sisanya kurang bermanfaat

Apakah Akang/Teteh pernah mengikuti beasiswa yang di-posting di IG Himasta?

Berdasarkan diagram tersebut dapat disimpulkan bahwa 77,5% tidak pernah dan 22,5% pernah mengikuti program beasiswa yang diposting di IG Himasta



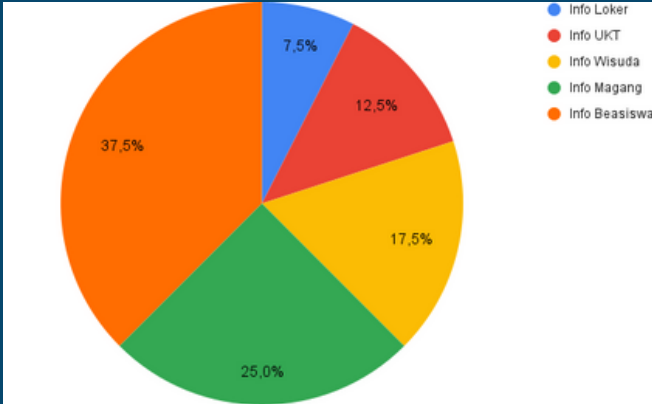
DEPARTEMEN STATISTIKA





DEPARTEMEN KESMA

Apa konten Kesma Corner yang paling membantu?



Kritik dan Saran umum untuk departemen Kesma

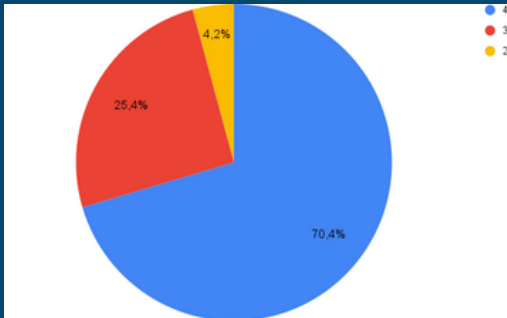
lebih digencarkan untuk penyebaran informasi, semakin ramai Himasta yang meramaikan granus, akun Instagram nya di tag, Ganti nama proker PMB agar tidak sama dengan PMB dari kaderisasi, misalnya jadi AHA (apresiasi himasta), Spare waktu anatar didapatnya prestasi dan publikasi jangan terlalu lama

DEPARTEMEN STATISTIKA



DEPARTEMEN PEAKSI

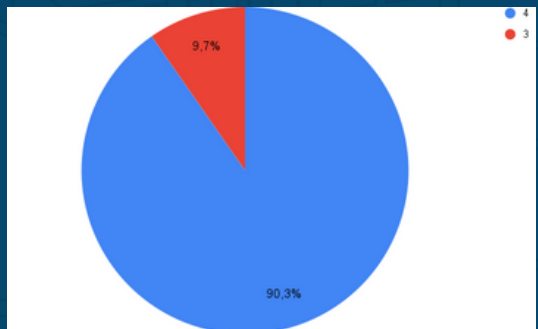
Apakah menurut Akang/Teteh materi-materi kuliah yang disediakan di Bank Materi sudah lengkap?



Berdasarkan diagram tersebut, dapat disimpulkan bahwa materi sangat lengkap oleh 70,4% responden, cukup lengkap oleh 25,4% responden dan kurang lengkap oleh 4,2% responden

Apakah Akang/Teteh terbantu dalam memilih mata kuliah efektif melalui SHELEKTIF (Sharing Mata Kuliah Efektif)?

Berdasarkan diagram tersebut, dapat disimpulkan bahwa Shelektif sangat membantu oleh 90,3% responden dan cukup membantu oleh 9,7%

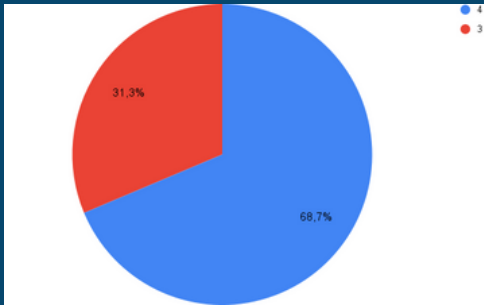


DEPARTEMEN STATISTIKA



DEPARTEMEN PEAKSI

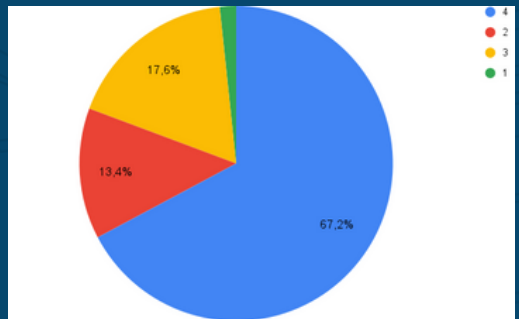
Menurut Akang/Teteh, apakah materi yang dibawakan pada PESTA (Pejuang Statistika) sudah tepat?



Berdasarkan diagram tersebut, dapat disimpulkan bahwa sebesar 68,7% tepat sedangkan 31,3% responden lainnya mengatakan bahwa tidak materi yang dibawakan cukup tepat

Menurut Akang/Teteh Apakah pembuatan PKM yang ditargetkan pada mahasiswa baru statistika sudah efektif?

Berdasarkan diagram tersebut, dapat disimpulkan bahwa sebesar 67,2% efektif, 17,6% cukup efektif, 13,4% kurang efektif, dan sisanya tidak efektif



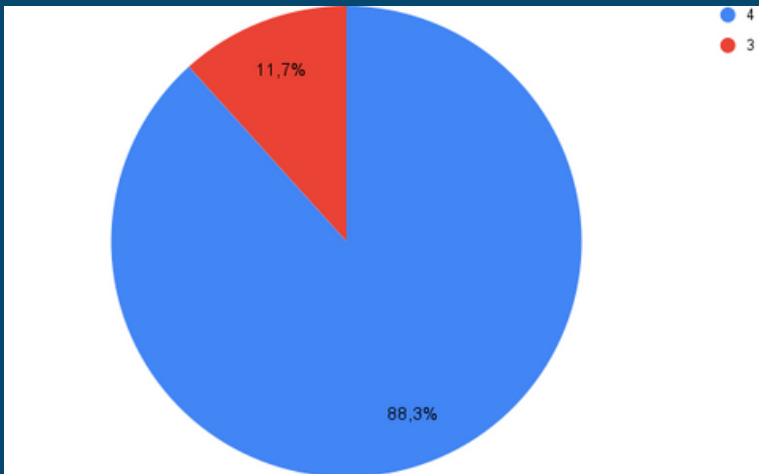
Kritik dan saran untuk PEAKSI

Bisa dikurangi jumlahnya mengingat sudah banyak juga webinar serupa, bisa aja jadi 1 PESTA per termin, Adain tutor kalkulus 3, Lebih update di beberapa mata kuliah



DEPARTEMEN MEDFO

Apakah feeds Instagram Himasta sudah menarik dalam segi tampilan?



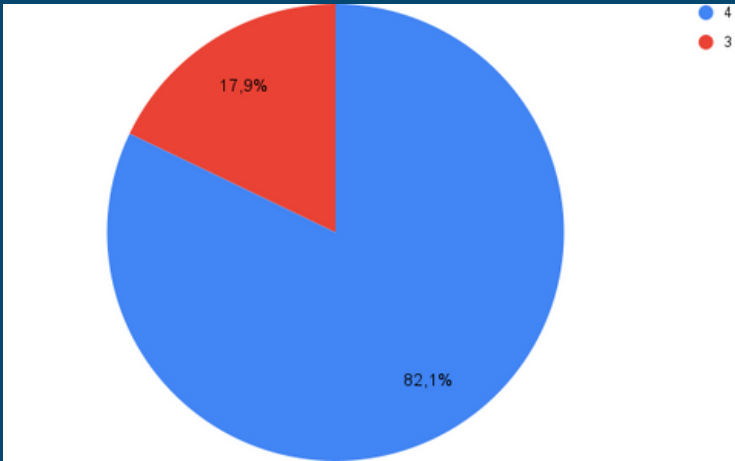
Berdasarkan diagram tersebut, dapat disimpulkan bahwa feeds Instagram Himasta dari segi tampilan dinilai sangat menarik oleh 88,3% responden dan 11,7% lainnya cukup menarik

DEPARTEMEN STATISTIKA



DEPARTEMEN RK

Menurut Akang/Teteh, apakah program kerja Caringin sudah berjalan dengan baik?



Berdasarkan diagram tersebut, dapat disimpulkan bahwa program kerja caringin dinilai sangat baik oleh 82,1% responden dan cukup baik oleh 17,9%

Kritik dan saran untuk Departemen Relasi dan Komunikasi

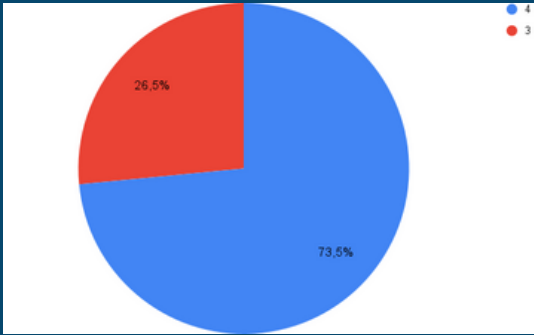
Pengisian aspirasi untuk caringin dikirim secara berkala, Bisa pertimbangkan untuk mengajak himasta diluar perwakilan





DEPARTEMEN KEWIRUAUSAHAAN

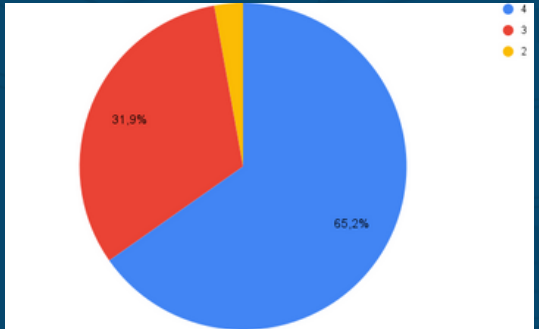
Apakah Akang/teteh tertarik apabila terdapat merch yang berhubungan dengan Himasta?



Berdasarkan diagram tersebut, dapat disimpulkan bahwa 73,5% sangat tertarik dan 26,5% cukup tertarik terhadap merch yang berhubungan tentang statistika

Apakah Akang/Teteh sudah merasa perogram kerja Forpreneur tahun ini terlaksana dengan baik?

Berdasarkan diagram tersebut, dapat disimpulkan bahwa forpreneur terlaksana dengan baik oleh 65,2%, 31,9% cukup baik, dan sisanya kurang baik



Saran barang merch apabila terdapat merch Himasta

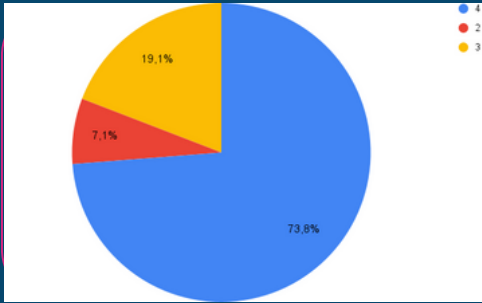
Tas, Kipas, stiker, gantungan kunci, mug, dan kaos





DEPARTEMEN KEWIRAUSAHAAN

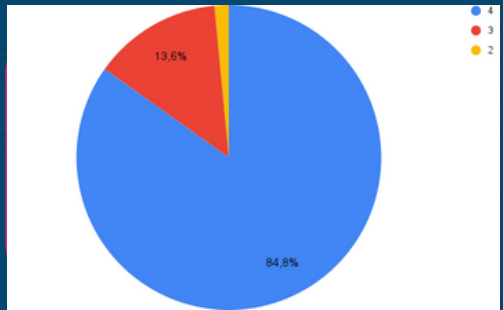
Apakah menurut Akang/Teteh barang yang dijual di STOZU sudah memenuhi kebutuhan penunjang perkuliahan?



Berdasarkan diagram tersebut, dapat disimpulkan bahwa sebesar 73,8% memenuhi kebutuhan perkuliahan, 19,1% cukup memenuhi, dan 7,1% kurang memenuhi kebutuhan perkuliahan

Apakah menurut Akang/Teteh barang yang dijual di Special day sudah sesuai dengan keinginan Himasta?

Berdasarkan diagram tersebut, dapat disimpulkan bahwa sebesar 84,8% sesuai, 13,6% cukup sesuai, dan sisanya merasa kurang sesuai akan hal yang dijual di special day



Kritik dan saran untuk PEAKSI

Jualannya di kreatif lagi dan perbanyak, jual barang yang sudah tidak tersedia secara gratis (buku), Lebih sering untuk special day, special day buatin bingkisan

DEPARTEMEN STATISTIKA





BIRO RISET DATA DAN ANALISIS

RDA

DEPARTEMEN STATISTIKA

